


Aluminium-Bleche




Aluminium-Bleche




Standardqualität

AL MG 1 halbhart H24
EN AW 5005 / EN 573-3, 485-1,2,4
mit und ohne Folie



Dekorative Eloxalqualität

Al MG 1 H24
EN 5733/EN 485-1,2,4
mit einseitiger Folie



Edelstahloptik

AL MG 1
Einseitig dekorativ gebürstete
Oberfläche mit Schutzfolie

Blechdicke in mm	1,5	2,0	3,0	1,5	2,0	1,0	1,5	2,0
Kleinformat 1000 x 2000 mm	■	■	■	■	■	■		
Mittelformat 1250 x 2500 mm	■	■	■	■	■		■	
Großformat 1500 x 3000 mm	■	■	■	■	■			■
Sonderformat 1500 x 4000 mm		■						
Gewicht kg/m²	4,13	5,50	8,25	4,13	5,50	2,75	4,13	5,50



RAL

AL MG 1 halbhart H 24
Einseitig oberflächenveredelt mit UV-beständiger Schutzfolie,
Pulverbeschichtung nach RAL 9016, 9010, 8077, 7016



Eloxiert

AL MG 1 halbhart H 24
Einseitig oberflächenveredelt mit UV-beständiger Schutzfolie,
Eloxaltöne E6/EV1, E6/C34

Blechdicke in mm	RAL Verkehrsweiß 9016			RAL Reinweiß 9010			RAL Dunkelbraun 8077			RAL Anthrazitgrau 7016			Eloxiert Naturton E6/EV1			Eloxiert Dunkelbronze E6/C34		
	1,5	2,0	3,0	1,5	2,0	3,0	1,5	2,0	3,0	1,5	2,0	3,0	1,0	1,5	2,0	1,5	2,0	
Kleinformat 1000 x 2000 mm	■	■	■	■	■	■	■	■	■	■	■	■	■	■	■	■	■	■
Mittelformat 1250 x 2500 mm	■	■	■	■	■	■	■	■	■	■	■	■	■	■	■	■	■	■
Großformat 1500 x 3000 mm	■	■	■	■	■	■	■	■	■	■	■	■	■	■	■	■	■	■
Sonderformat 1500 x 4000 mm		■																
Gewicht kg/m²	4,13	5,50	8,25	4,13	5,50	8,25	4,13	5,50	8,25	4,13	5,50	8,25	2,75	4,13	5,50	4,13	5,50	

■ Lagerware ■ mit Lieferzeit ■ nicht in Kleinstmengen lieferbar

Weitere Abmessungen, Stärken, Eloxaltöne und RAL-Farbtöne auf Anfrage lieferbar.

Aluminium-Bleche



Duett-Warzenblech

AL MG 3 H114
EN AW 5754 / EN 573-3, 1386



Reiskorn-Dessin

AL MG 3
EN AW 5754 / EN 573-3, 1386




Mono-Dessin

AL MG 3
EN AW 5754 / EN 573-3, 1386

Blechdicke in mm	1,5/2,0	2,5/4,0	3,5/5,0	5,0/6,5
Kleinformat 1000 x 2000 mm	■	■	■	■
Mittelformat 1250 x 2500 mm	■	■	■	■
Großformat 1500 x 3000 mm	■	■	■	■
Gewicht ca. kg/m ²	4,35	7,55	10,25	14,30

Blechdicke in mm	2,0/2,5
Kleinformat 1000 x 2000 mm	
Mittelformat 1250 x 2500 mm	■
Großformat 1500 x 3000 mm	
Gewicht ca. kg/m ²	5,54

Blechdicke in mm	1,5/2,0
Kleinformat 1000 x 2000 mm	
Mittelformat 1250 x 2500 mm	■
Großformat 1500 x 3000 mm	
Gewicht ca. kg/m ²	4,3




Lochblech Rundlochung

AL Lochblech DIN 24041
Rundlochung Rv 5/8, Rv 10/15
EN AW 1050 A



Lochblech Quadratlochung

AL Lochblech DIN 24042
Quadratlochung Qg 5/8, Qg 10/15
EN AW 1050 A



Edelstahl

Bleche 1.4301
Einseitig geschliffen (240er Korn),
mit Schutzfolie

Blechdicke in mm	RV 5/8			RV 10/15		
	1,0	1,5	2,0	1,0	1,5	2,0
Kleinformat 1000 x 2000 mm	■	■	■	■	■	■
Mittelformat 1250 x 2500 mm	■	■	■		■	■
Großformat 1500 x 3000 mm	■	■	■	■	■	■
Gewicht ca. kg/m ²	1,7	2,6	3,5	1,6	2,4	3,2

Blechdicke in mm	Qg 5/8		Qg 10/15	
	1,0	1,5	1,0	1,5
Kleinformat 1000 x 2000 mm	■	■	■	■
Mittelformat 1250 x 2500 mm		■		■
Großformat 1500 x 3000 mm				
Gewicht ca. kg/m ²	1,6	2,5	1,5	2,3

Blechdicke in mm	1,0	1,5	2,0
Kleinformat 1000 x 2000 mm	■	■	■
Mittelformat 1250 x 2500 mm	■	■	■
Großformat 1500 x 3000 mm	■	■	■
Gewicht ca. kg/m ²	8,0	12,0	16,0

■ Lagerware

Ihre Anfrage an:

Tel. 02327 945540
Fax 02327 945530


anfrage@mepa-handel.de
www.mepa-shop.de

Kantfähige Bleche in riesiger Farbauswahl

NEU Pulverbeschichtete Bleche in ausgezeichneter Kantqualität.

- ✔ **Sehr gute Kantfähigkeit:**
Biegebar bis zu 180° bei Innenbiegeradius $t=1$
- ✔ **Dekorative Optik mit großer Farbvielfalt**

- ✔ **Hervorragende Wetterbeständigkeit durch hochwitterungsbeständige Pulverlacke mit bis zu 10 Jahren Garantie**



Lieferbare Formate entnehmen Sie dem Datenblatt „Alu-Kantbleche“ auf www.mepa-metallhandel.de unter Service/Downloads.
Die hier dargestellten Farbtöne sind nicht farbverbindlich.

Blech-Kantteile und Blech-Zuschnitte

Unser Service

Stanzen, kanten und schweißen – wir fertigen schnell und flexibel nach Ihren Vorgaben.

Ob Kantteile aus Aluminium oder Edelstahl, verzinkte oder beschichtete Stahlbleche, sämtliche Materialien werden nach Ihren Vorgaben für Sie exakt in Form gebracht.

Ganz einfach: Senden Sie uns Ihre Zeichnung oder Skizze und wir fertigen professionell und präzise nach Ihren Wünschen. Unser Team unterstützt Sie gerne!

- ✔ **Blechzuschnitte bis 3000 mm**
- ✔ **Blech-Kantteile bis zu einer Länge von 2500 mm und einer Stärke bis zu 5 mm**
- ✔ **Oberflächen: pulverbeschichtet, eloxiert, und feuerverzinkt**
- ✔ **Kantteile: Herstellungslänge Aluminium bis 6000 mm, Herstellungslänge Edelstahl bis 4000 mm und walzblank, Materialstärke 1,5 - 3 mm**
- ✔ **Schnelle und unkomplizierte Fertigung**

Fertigungsbeispiele



Mepa Metallhandels-Partner GmbH & Co. KG
Burgstraße 9a · 44867 Bochum-Wattenscheid
Telefon 02327 945540, Telefax 02327 945530

anfrage@mepa-handel.de · www.mepa-shop.de